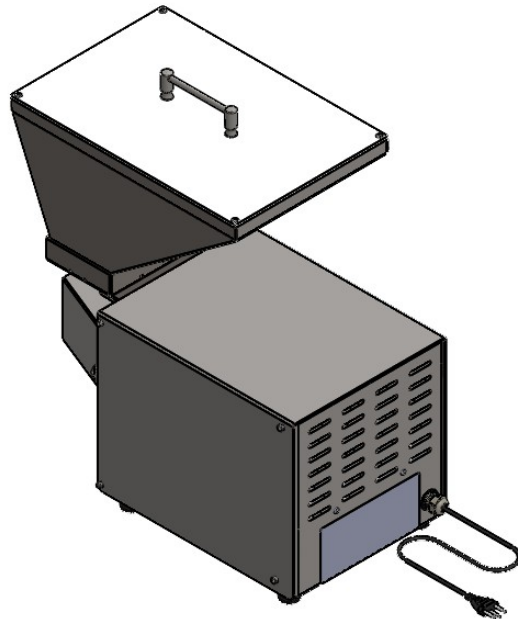
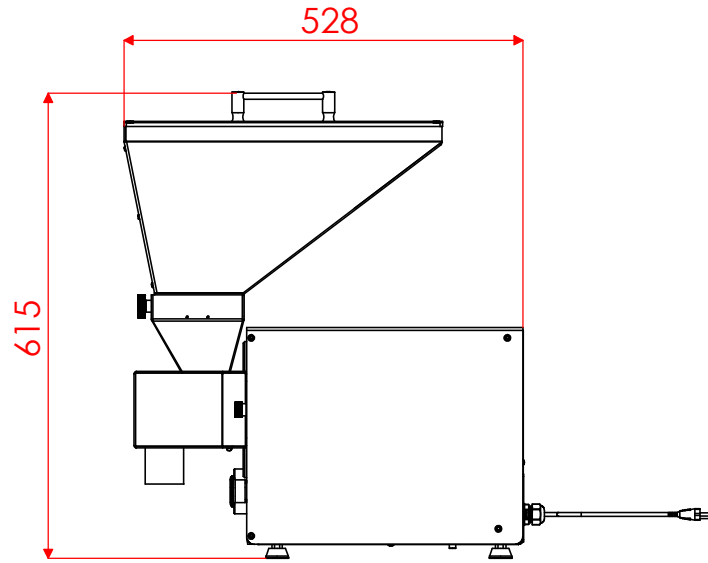
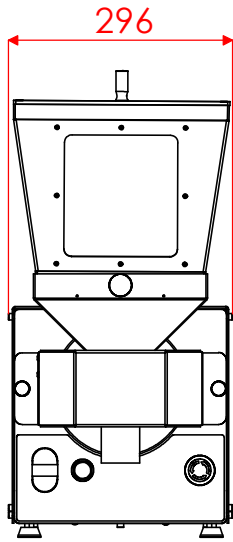


THIS DRAWING AND ITS RELATED TECHNICAL INFORMATION ARE THE PROPERTY OF  
 GEIGER INDUSTRIA DE MAQUINAS. THEY SHALL NOT BE COPIED, USED NOR  
 TRANSFERRED, IN WHOLE OR IN PART, TO ANY THIRD PARTY WITHOUT PRIOR PERMISSION  
 OF GEIGER.



NOTA:  
 -Chanfros não cotados: 0,5x45°  
 -Raios não cotados: 1mm máximo

Tolerâncias de dimensões angulares não especificadas (mm)								
Até 10	Acima de 10 até 50	Acima de 50 até 120	Acima de 120 até 400	Acima de 400				
±1°	±0°30'	±0°20'	±0°10'	±0°05'				
Tolerâncias não especificadas para raios externos e chanfros(mm)								
Até 3		Acima de 3 até 6		Acima de 6				
±0,2		±0,5		±1				
Tolerâncias de dimensões lineares não especificadas (mm)								
Até 3	Acima de 3 até 6	Acima de 6 até 30	Acima de 30 até 120	Acima de 120 até 400	Acima de 400 até 1000	Acima de 1000		
±0,1	±0,1	±0,2	±0,3	±0,5	±0,8	±1,2		
Material				Código do material		Dimensão da MP		
		Peso final líq.(kg)		Peso c/ retal.(kg)	Escala	Form. Unid.	Folha	Revisão
		33.40		0,000	1:10	A4 mm	2/2	
Máquina	Projeta	Denominação						
GM	ANDRÉ GAMBA	<b>GEIGER MOINHO - GM-50</b>						
Data	Desenhista	Código						
16/10/2025	ANA LESSA	<b>100.50.90.0001</b>						
Conjunto		Série	Cliente			Projeção		
								